



Relaxbeauty
ESPECIALISTA EM BELEZA

LADY TRIMMER

RB-AF8686A



MANUAL DE INSTRUÇÕES

Índice

1. CUIDADOS.....	3
2. LIMPEZA.....	4
3. DETALHES DOS PRODUTOS E SUGESTÃO DE USO.....	4
4. DETALHES DO PRODUTO.....	5
5. CARACTERÍSTICAS TÉCNICAS	5
6. TERMOS DE GARANTIA.....	6

Apresentação:

Você acaba de adquirir um produto da Relaxbeauty. Os produtos Relaxbeauty são desenvolvidos com materiais seguros e alta tecnologia

Leia com atenção este manual de instruções. Nele você encontrará as informações necessárias para operação e conservação do seu produto.

1. CUIDADOS

A manutenção e os cuidados adequados podem aumentar efetivamente sua vida útil.

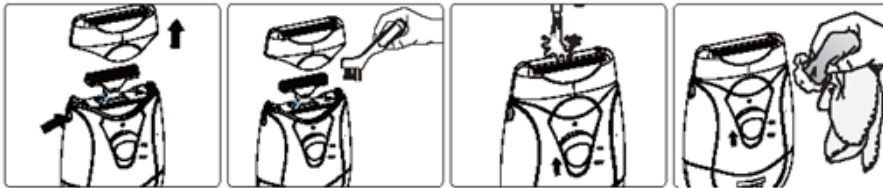
- Retire as pilhas se não for utilizar o aparelho por um longo período de tempo.
- A desmontagem do corpo principal deve ser feita somente por profissionais qualificados.
- Mantenha o aparelho sempre em local seco e arejado. Não coloque o aparelho perto de materiais inflamáveis.
- Mantenha fora do alcance das crianças.

IMPORTANTE:

- Não use os itens na pele inchada, inflamada, machucada, com erupção cutânea, vermelhidão, coceira, ferimentos, inchaço ou queimaduras.
- Somente para uso adulto.
- Pessoas com qualquer um dos diagnósticos relacionados abaixo devem consultar um médico antes de usar o produto:
 - Flebite
 - Trombose
 - ou qualquer outra doença e ou desconforto.
- Este produto é de uso doméstico (não profissional), para uso pessoal e sem fins terapêuticos.
- O produto foi projetado apenas para a finalidade descrita neste manual. O fabricante não será responsável pelo uso indevido do aparelho.

2. LIMPEZA

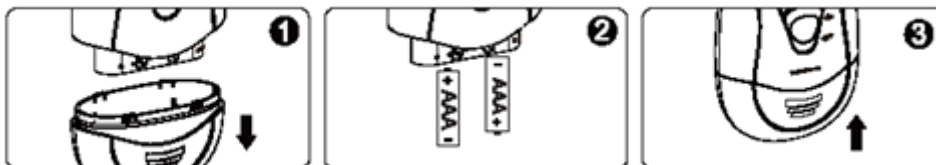
1. Limpe a lamina com a escova e coloque a tampa.
2. Pressione o botão lateral para abrir a cabeça da lâmina. A lamina reticular interna também pode ser limpa com a escova. Recoloque a cabeça da lamina após a limpeza.
3. Não use objetos pontiagudos nem produtos corrosivos.
4. A cabeça da lamina pode ser lavada com água corrente
5. Este produto é à prova de jatos d'água, evite submergi-lo.



3. DETALHES DOS PRODUTOS E SUGESTÃO DE USO

A) Antes do Uso

Retire a tampa do compartimento e coloque 2 pilhas AAA conforme indicado, recoloque a tampa (pilhas não inclusas).



B) Operação e sugestão de uso

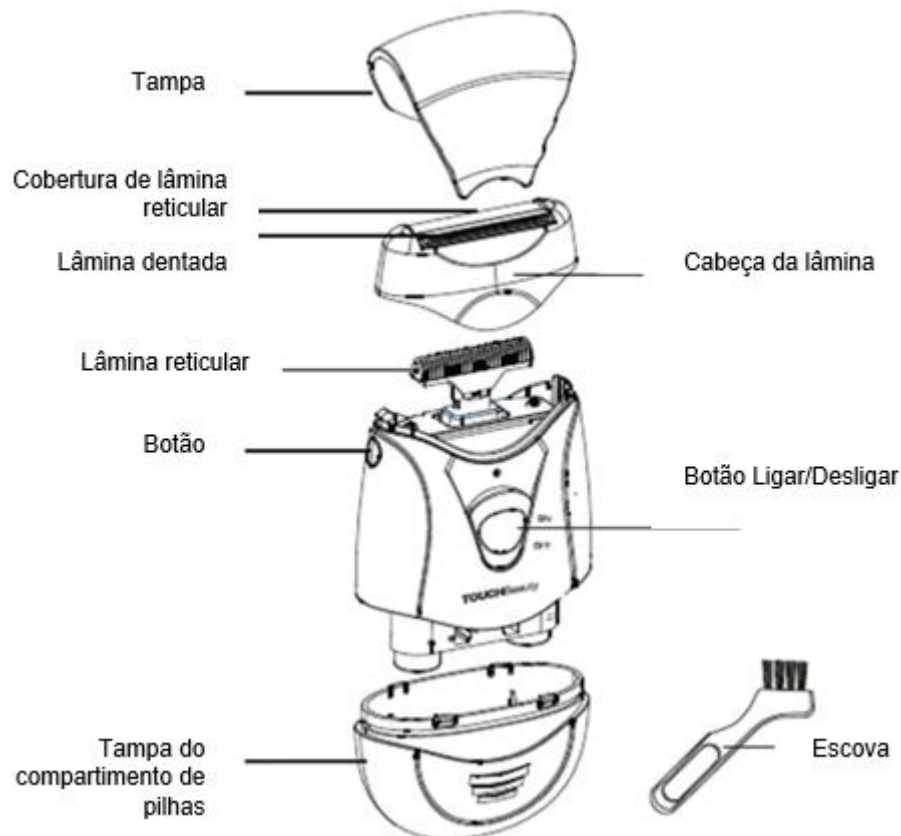
1. Retire a tampa.
2. Deslize o botão para cima para ligar o aparelho.
3. Ajuste a cabeça da lamina verticalmente junto a pele. Remova os pelos indesejáveis movendo a cabeça da lamina no sentido contrário ao do crescimento dos pelos.
4. Ideal para remoção de pelos nas axilas, virilha, pernas, etc.



C) Após o uso.

1. Deslize o botão "ON/OFF" (liga/desliga) para baixo para desligar o aparelho.

4. DETALHES DO PRODUTO



5. CARACTERÍSTICAS TÉCNICAS

- Aparador duplo: Dentado, para cortar pelos compridos. Reticular, para pelos curtos.
- Design de qualidade para melhor conforto.
- Excelente para todos os pelos do corpo.
- Compacto e portátil, ideal para viagens.

Formato	9,2 x 2,8 x 5,8 cm
Alimentação	2 pilhas AAA (não inclusas).
Peso	0,076 kg

6. TERMOS DE GARANTIA

Este produto tem garantia de 3 meses, contados a partir da data de emissão da nota fiscal de compra, desde que o mesmo tenha sido instalado e/ou usado conforme orientações descritas no manual de instruções.

Durante o período de garantia, o produto passará por uma prévia análise técnica para verificação da existência defeito de fabricação. Nos casos onde haja algum tipo de alteração na originalidade do produto será cobrado conserto e a central de atendimento entrará em contato com o cliente informando o valor e motivo do orçamento. O produto deverá estar devidamente embalado e acompanhado de sua nota fiscal, dados cadastrais do cliente e todos os acessórios que possui.

Caso não seja possível o reparo do produto, a empresa garante a substituição do mesmo.

A garantia perde o efeito caso:

- a instalação e/ou utilização do produto estiverem em desacordo com as recomendações do manual de instruções;
- forem indicados sinais de violação e mau uso;
- O produto sofrer qualquer tipo de dano provocado por acidente, queda, agentes da natureza ou consertos realizados por profissionais não cadastrados pela Relaxbeauty.

A GARANTIA SOMENTE É VALÍDA MEDIANTE APRESENTAÇÃO DA NOTA FISCAL DE COMPRA DESTE PRODUTO.

Atendimento ao consumidor:

www.gruporelaxmedic.com.br

suporte@gruporelaxmedic.com.br

Tel.: (11) 3393-3688