



**Relaxmedic**

ESPECIALISTA EM CONFORTO

## RELAX MULTI LAMP

RM-HA0404A



MANUAL DE INSTRUÇÕES

## Índice

1. CUIDADOS.....	2
2. LIMPEZA.....	3
3. MODO DE USAR.....	3
4. DETALHES DO PRODUTO.....	5
5. CARACTERÍSTICAS TÉCNICAS .....	5
6. TERMOS DE GARANTIA.....	6

### **Apresentação:**

Você acaba de adquirir um produto da Relaxmedic!

Líder em produtos de massagem no Brasil, a Relaxmedic possui uma linha vasta de produtos para proporcionar saúde e bem-estar aos seus clientes de forma prática e eficaz.

Oferece uma linha abrangente de produto que vão desde portáteis a massageadores para aéreas específicas, até poltronas capazes de massagear o corpo da cabeça aos pés.

A Relaxmedic segue com esforços contínuos para oferecer aos seus clientes produtos inovadores e de qualidade, além de um atendimento ético e comprometido.

Sinta-se bem onde quer que esteja, sinta-se Relaxmedic!

**Leia com atenção este manual de instruções. Nele você encontrará as informações necessárias para operação e conservação do seu produto.**

## **1. CUIDADOS**

A manutenção e os cuidados adequados podem aumentar efetivamente sua vida útil;

- Antes de ligar o aparelho, verifique se a voltagem indicada corresponde à voltagem local;
- Verifique regularmente as condições do cabo de energia. Não utilize o aparelho se o plugue, o cabo ou o próprio aparelho estiverem danificados;
- Use apenas acessórios originais ou recomendados pelo fabricante;
- Mantenha o aparelho sempre em um lugar seguro contra quedas;
- Se o aparelho cair em um recipiente líquido, não toque e/ou retire-o. Desconecte primeiro o plugue da tomada de energia elétrica;
- Os reparos ou trocas de peças do aparelho devem ser feitos apenas por profissionais indicados e qualificados, para evitar assim situações de risco;
- Este aparelho não deve ser usado por pessoas (inclusive crianças) com capacidades físicas, mentais ou sensoriais reduzidas, com pouca experiência sobre o produto, a menos que sejam

supervisionadas ou instruídas por uma pessoa responsável por sua segurança;

- Não abandone o aparelho enquanto estiver ligado.

**IMPORTANTE:**

- Em caso de dúvidas relacionadas à saúde, consulte um médico antes de usar o aparelho.
- Não utilize o produto em banheiros, saunas, etc.
- Somente para uso adulto.
- Odor anormal ou ruído anormal, é possível que seu aparelho esteja com falhas. Procure a assistência técnica.
- Sempre utilize o medidor para inserir água na sua luminária.
- Evite deixar o produto próximo a tv, rádio, ou qualquer equipamento elétrico.
- Após longo período de utilização, é recomendado que desligue o aparelho por pelo menos 60 minutos.
- Não cubra o produto durante o uso da função umidificadora.
- Evite tocar no produto com mãos molhadas.
- O produto deve ser colocado em local seguro de crianças.
- Este é um produto de uso doméstico (não profissional), designado para uso pessoal e sem fins terapêuticos.
- O produto foi projetado apenas para a finalidade descrita neste manual. O fabricante não será responsável pelo uso indevido do aparelho.

## 2. LIMPEZA

Antes de efetuar a limpeza, desligue o aparelho e retire-o da tomada.

Recomendamos que seja retirada totalmente a água restante. Você pode utilizar detergente neutro e água morna para limpar o produto.

## 3. MODO DE USAR

**IMPORTANTE:**

Para garantir o perfeito funcionamento do seu Multi Lamp, prenda o fio da fonte de energia nas presilhas localizadas abaixo do produto.

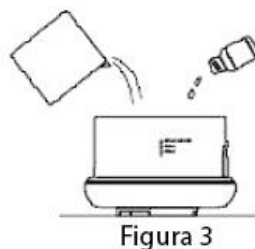
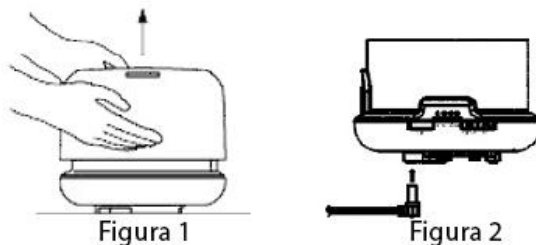


Presilhas para prender o fio

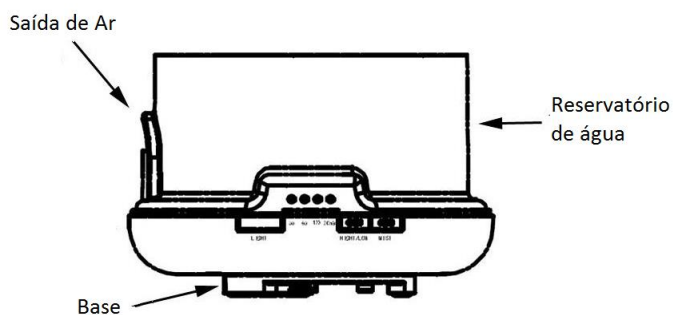
### A) Sugestão de Uso

1. Coloque o produto no local desejado e remova a tampa superior. (Figura 1)
2. Insira o cabo adaptador no controle da esteira e conecte-o na tomada. (Figura 2)
3. Utilize o medidor para inserir água no reservatório. É importante que seja respeitado o volume máximo de 500ml. Não é permitido adicionar água quando o produto já estiver ligado.
4. Caso desejar, insira o óleo essencial aromatizador. (Figura 3)
5. Coloque a tampa superior e gire até que a abertura da névoa esteja corretamente posicionada.
6. Conecte o adaptador a tomada.
7. Para ativar a função umidificadora, pressione o botão “Mist” e escolha o tempo de uso em minutos: 60/120/180/on (uso sem interrupção). Figura 4.
8. Para ativar a função luminária, pressione o botão “Light”. As cores irão mudar automaticamente, são 7 diferentes, com duas tonalidades cada. Para fixar uma cor basta pressionar o botão “Light” e escolher umas das cores ou desligar a função.
9. Para ajustar a intensidade da névoa pressione “Hight / Low” (Forte/Fraco).
10. Para desligar pressione “Mist”.

**NOTA:** Caso o reservatório esvazie, a função Mist será desativada automaticamente.



#### 4. DETALHES DO PRODUTO



v

#### 5. CARACTERÍSTICAS TÉCNICAS

Dimensões: 16,8 x 12,1cm

Potência: 13 W

Frequência: 60 Hz

Voltagem: Bivolt

Peso: 0,520 Kg

Garantia: 3 meses

## 6. TERMOS DE GARANTIA

Garantia: **03 meses**, contados da emissão da nota fiscal ou da entrega do produto, ao primeiro adquirente, sendo esses **03 (três) meses de garantia legal**.

Durante o período de garantia, o produto passará por uma prévia análise técnica para verificação da existência defeito de fabricação. Nos casos onde haja algum tipo de alteração na originalidade do produto será cobrado conserto e a central de atendimento entrará em contato com o cliente informando o valor e motivo do orçamento. O produto deverá estar devidamente embalado e acompanhado de sua nota fiscal, dados cadastrais do cliente e todos os acessórios que possui.

Caso não seja possível o reparo do produto, a empresa garante a substituição do mesmo.

A garantia perde o efeito caso:

- a instalação e/ou utilização do produto estiverem em desacordo com as recomendações do manual de instruções;
- forem indicados sinais de violação e mau uso;
- O produto sofrer qualquer tipo de dano provocado por acidente, queda, agentes da natureza ou consertos realizados por profissionais não cadastrados pela Relaxmedic.

A GARANTIA SOMENTE É VÁLIDA MEDIANTE APRESENTAÇÃO DA NOTA FISCAL DE COMPRA DESTE PRODUTO.

Atendimento ao consumidor:

[www.gruporelaxmedic.com.br](http://www.gruporelaxmedic.com.br)

[suporte@gruporelaxmedic.com.br](mailto:suporte@gruporelaxmedic.com.br)

Tel.: (11) 3393-3688